



Для граждан

ГОСУСЛУГИ

[Каталог услуг](#)

[Помощь и поддержка](#)

[Оплата](#)





ЕСИА (Единая Система Идентификации и Аутентификации)
Универсальный «**КЛЮЧ**» ко всем государственным сервисам.



Оператором ЕСИА выступает
Минкомсвязь

Более **50** мл. граждан уже
зарегистрировано в ЕСИА

По указу президента РФ № **601** к **2018** г. доля
граждан, получающих государственные услуги в
электронной форме, должна достигнуть **70%**

Доступ в электронный дневник через ЕСИА



Письмо Министерства связи и массовых коммуникаций Российской Федерации от **26.04.2017** г. №**АК-П13-062-9744** инициирует работы по переходу на авторизацию через **ЕСИА** для получения доступа к электронному дневнику.



Доступ к электронному дневнику через **ЕСИА** предоставляется для:

- Преподавателей и сотрудников школ.
- Родителей.
- Учеников.



Во всех **регионах РФ** ведутся работы по осуществлению доступа в электронные дневники через **ЕСИА**

Преимущества регистрации в ЕСИА для граждан

- С учётной записью в ЕСИА возможно:
 - Зарегистрировать заявление в школу.
 - Просмотреть электронный дневник ребёнка.
 - Подать документы для получения загранпаспорта.
 - Оформить пособия и льготы.
 - Оплатить штрафы и гос. пошлины и т.д.



ЕСИА - это универсальный доступ к постоянно расширяющему списку различных государственных и муниципальных услуг.

Одна учётная запись даёт доступ ко множеству социально значимых электронных ресурсов.



Для регистрации в ЕСИА необходимо:

Шаг 1.

Перейти на сайт: <https://esia.gosuslugi.ru>.

Шаг 2.

Выбрать действие: «**Зарегистрируйтесь для полного доступа к сервисам**».

госуслуги

Доступ к сервисам
электронного правительства

Вход

для портала Госуслуг

Мобильный телефон или почта

Пароль

Войти

Чужой компьютер

Восстановить пароль

Зарегистрируйтесь для полного доступа к сервисам

Вход с помощью: СНИЛС Электронных средств



Официальный интернет-портал
государственных услуг, 2017 г.

Русский

8 800 100-70-10
+7 495 727-47-47

support@gosuslugi.ru
[Форма обратной связи](#)



Ростелеком



Шаг 3.

Внести данные о фамилии и имени.

Шаг 4.

Выбрать предпочтительный способ регистрации и заполнить следующие данные :

- электронная почта
и / или
- мобильный телефон.

Важно: мы рекомендуем использовать для регистрации электронную почту или электронную почту + мобильный телефон.

Шаг 5.

Нажать на кнопку «Зарегистрироваться»

The screenshot shows the registration page on the Gosuslugi website. At the top, the logo "gosuslugi" is displayed in blue and red, with the tagline "Доступ к сервисам электронного правительства" below it. The main heading "Регистрация" is centered. The form contains four input fields: "Фамилия", "Имя", "Мобильный телефон", and "Или электронная почта". Each field has a small red square icon to its left. Below the fields, there is a note: "Нажимая на кнопку «Зарегистрироваться», вы соглашаетесь с Условиями использования и Политикой конфиденциальности". At the bottom, there is a blue button with the text "Зарегистрироваться" highlighted by a red border.

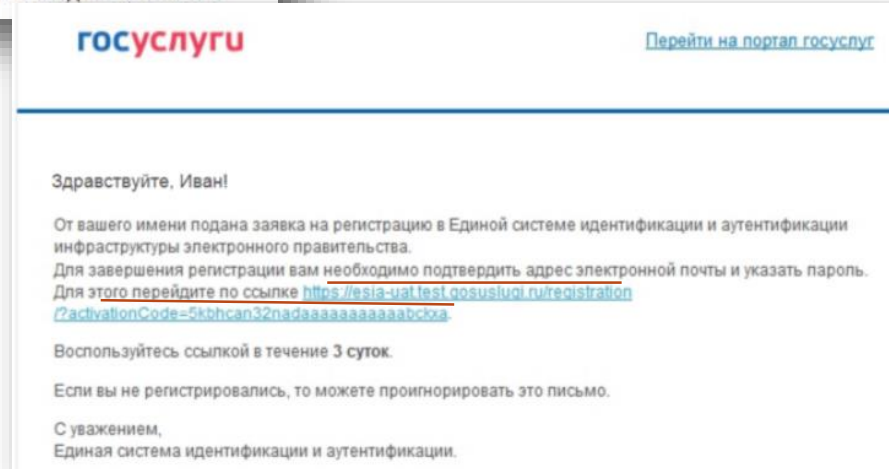
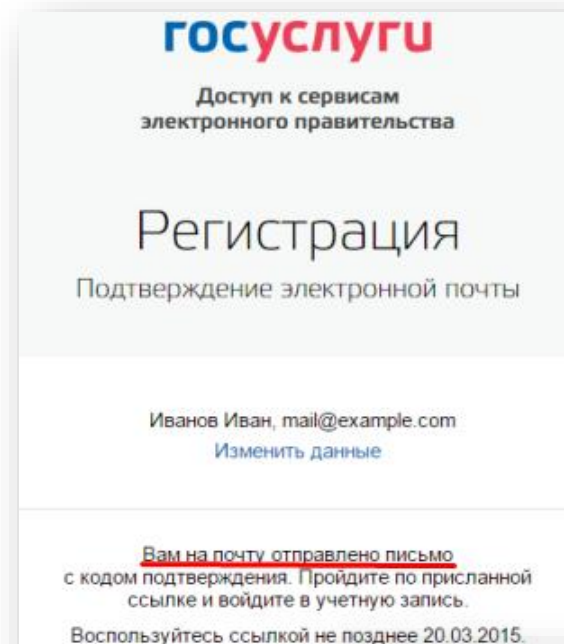


Если был выбран способ регистрации по **электронной почте**, то отобразится страница подтверждения.

Необходимо:

Шаг 1. Зайти в указанную электронную почту.

Шаг 2. Открыть письмо и **обязательно** перейти по **ссылке**, указанной в письме.



Важно: ссылка действительна 3 дня с момента регистрации.



Финальный этап регистрации:

- ❑ Придумать и ввести пароль (пароль необходимо ввести два раза).

Примечание:

Пароль должен содержать минимум 8 символов латинского алфавита, строчные и заглавные буквы, цифры.

- ❑ Нажать на кнопку «**ГОТОВО**».

госуслуги
Проще, чем кажется

Поздравляем! Вы зарегистрировались на портале госуслуг и получили **Упрощенную учетную** запись в ЕСИА .

госуслуги
Доступ к сервисам электронного правительства

Регистрация
Создание пароля

Пароль

Еще раз

Готово

госуслуги
Доступ к сервисам электронного правительства

✓

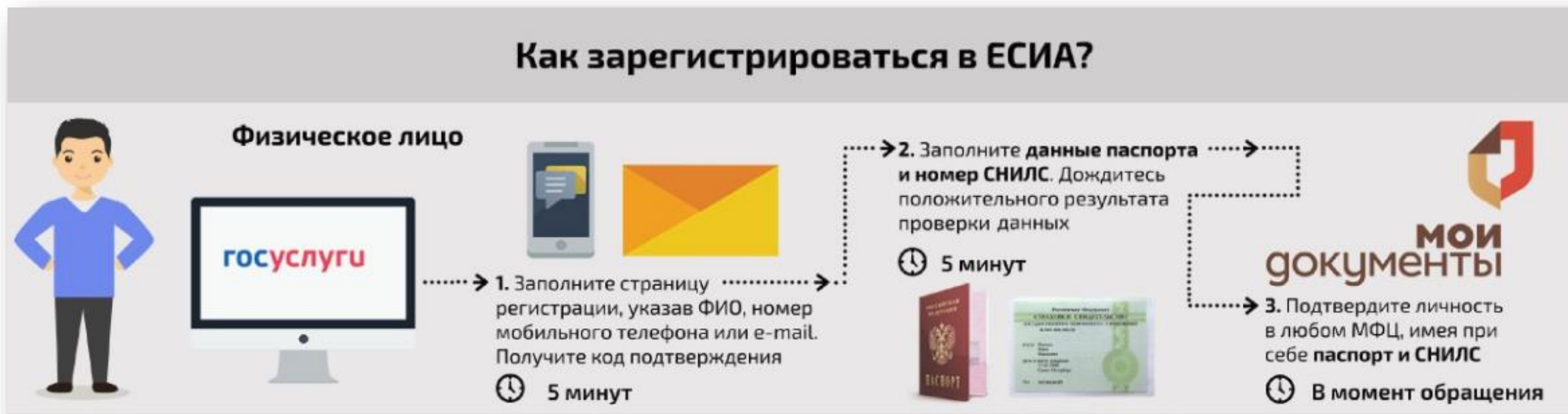
Регистрация прошла успешно

Через 3 секунды вы перейдете обратно на портал.

Типы учётных записей

В ЕСИА существует **3** типа учётных записей:

1. **Упрощенная** запись (сразу после регистрации).
2. **Стандартная** учётная запись (после ввода и проверки документов).
3. **Подтвержденная** учётная запись (после обращение в МФЦ).



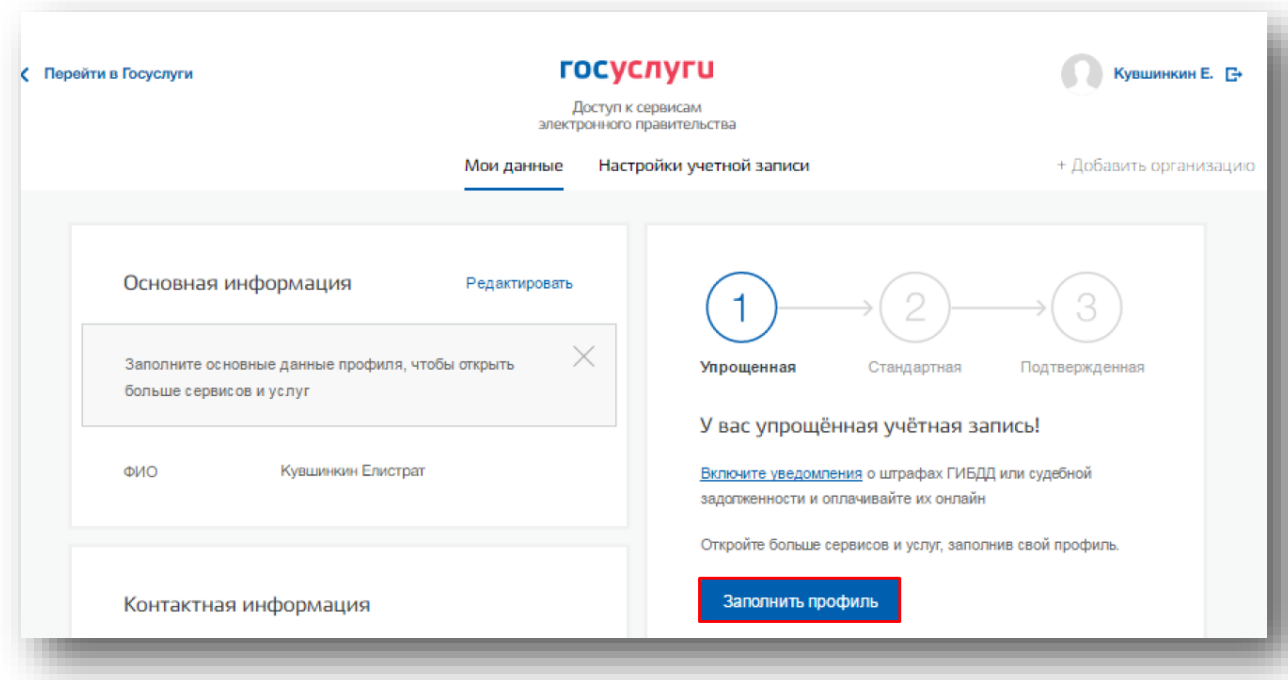
Как получить «Стандартную учётную запись»

Родителям и преподавателям необходима **стандартная** учётная запись в ЕСИА для входа на Дневник.ру.

Для получения подтвержденной записи необходимо:

1. Зайти в свою «Упрощенную запись» по почте/телефону и паролю.
2. Перейти далее, нажав на **побудительный баннер-приглашение**.

Вам будет предложено указать ваши личные данные.

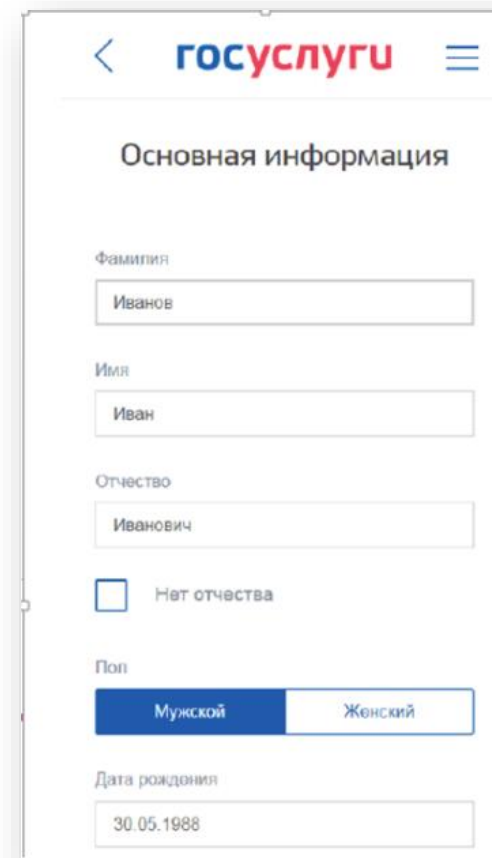


Стандартная учётная запись

Необходимо заполнить следующие данные:

- ФИО.
- Пол.
- Дата рождения.
- Гражданство.
- Вид документа и данные документа, удостоверяющего личность.
- СНИЛС.

Далее нажать на кнопку **«Сохранить»**.



The screenshot shows a mobile application interface for 'госуслуги' (Gosuslugi). The title is 'Основная информация' (Basic information). The form contains the following fields and options:

- Фамилия (Surname): Иванов
- Имя (Name): Иван
- Отчество (Patronymic): Иванович
- checkbox for 'Нет отчества' (No patronymic) is unchecked.
- Пол (Sex): A toggle switch is set to 'Мужской' (Male).
- Дата рождения (Date of birth): 30.05.1988



Важно: внимательно заполняйте поля. Если вы допустите опечатку или ошибку, то данные не пройдут проверку.

Стандартная учётная запись, проверка данных

Процедура проверки будет запущена автоматически.

Процедура проверки может занять от **15** минут до **5** дней

Проверка осуществляется через государственные ведомства

Выявленные ошибки можно будет исправить после завершения проверки

Если проверка пройдет успешно, тип учетной записи изменится **автоматически**

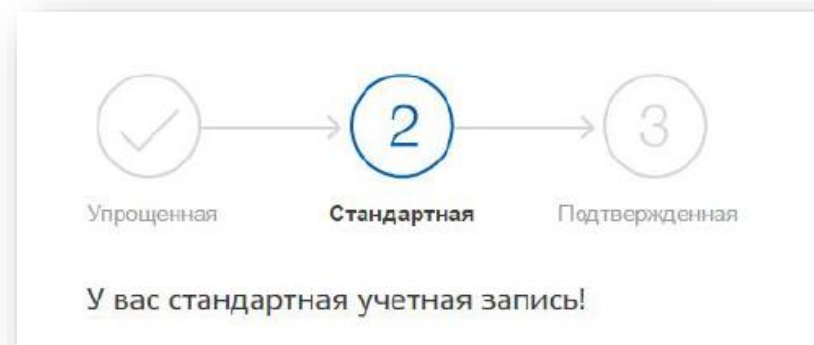
Идет проверка данных

Обычно этот процесс занимает не более 15 минут. Когда проверка закончится, уведомление придет на ваш адрес электронной почты 986@mailforspam.com

✔ **СНИЛС успешно проверен**
в Пенсионном фонде Российской Федерации

🔄 **Идет проверка данных документа, удостоверяющего личность**
в Министерстве внутренних дел Российской Федерации

✕ [Отменить проверку](#)





Вход в Дневник.ру через ЕСИА

Для доступа к электронному журналу необходимо:

1. Получить как минимум «Стандартную учётную запись» в ЕСИА.
2. Предоставить школьному «Администратору» данные:
 - ФИО;
 - пол ;
 - дата рождения;
 - данные документа, удостоверяющего личность;
 - СНИЛС.

Администраторы

	Гринов Алексей Михайлович Администратор
	Абрамова Вера Ивановна Администратор

Войти через **госуслуги**

[Инструкция для входа](#)



Для успешного входа необходимо, чтобы данные из профиля Дневник.ру **совпали** с данными учётной записи в ЕСИА.

Помощь

Инструкции по вопросам регистрации в ЕСИА и работы с порталом госуслуг находятся по адресу: <https://www.gosuslugi.ru/help>.

Контактные данные:

8 800 100-70-10

+7 495 727-47-47

support@gosuslugi.ru



Инструкции по работе в Дневник.ру можно найти на [Портале поддержки](#).

